

БУХГАЛТЕРСКИЙ БАЛАНС

на 31 декабря 2017
Организация АО "Международный аэропорт Курумоч"
Идентификационный номер налогоплательщика _____
Вид экономической деятельности Деятельность аэропортовая
Организационно-правовая форма/
форма собственности: Акционерное общество
Единица измерения: тыс. руб. / млн. руб.
(ненужное зачеркнуть)
Местонахождение (адрес): 443901, г. Самара, аэропорт "Сал"

К О Д Ы	
Форма по ОКУД	0710001
Дата (число, месяц, год)	31.12.17
по ОКПО	36877339
ИНН	6313036408
по ОКВЭД	52.23.11
по ОКОПФ / ОКФС	12267 16
по ОКЕИ	384 (385)

Пояснения	Наименование показателя	Код	На 31 декабря 2017 г.	На 31 декабря 2016 г.	На 31 декабря 2015 г.
	АКТИВ				
	I. ВНЕОБОРОТНЫЕ АКТИВЫ				
	Нематериальные активы	1110	-----	-----	-----
	Результаты исследований и разработок	1120	-----	-----	-----
	Нематериальные поисковые активы	1130	-----	-----	-----
	Материальные поисковые активы	1140	-----	-----	-----
	Основные средства	1150	4 936 425	5 148 236	5 400 681
	Доходные вложения в материальные ценности	1160	-----	-----	-----
	Финансовые вложения	1170	24	187	215
	Отложенные налоговые активы	1180	7 333	16 453	79 213
	Прочие внеоборотные активы	1190	27 692	43 496	46 525
	ИТОГО по разделу I	1100	4 971 474	5 208 372	5 526 634
	II. ОБОРОТНЫЕ АКТИВЫ				
	Запасы	1210	55 392	40 951	47 929
	Налог на добавленную стоимость по приобретенным ценностям	1220	18 749	19 507	19 433
	Дебиторская задолженность	1230	161 550	158 554	312 068
	Финансовые вложения (за исключением денежных эквивалентов)	1240	-----	-----	-----
	Денежные средства и денежные эквиваленты	1250	849 202	680 998	688 411
	Прочие оборотные активы	1260	873	1 067	1 094
	ИТОГО по разделу II	1200	1 085 766	901 077	1 068 935
	БАЛАНС	1600	6 057 240	6 109 449	6 595 569

Пояснения	Наименование показателя	Код	На 31 декабря 2017 г.	На 31 декабря 2016 г.	На 31 декабря 2015 г.
	ПАССИВ				
	III. КАПИТАЛ И РЕЗЕРВЫ				
	Уставный капитал (складочный капитал, уставный фонд, вклады товарищей)	1310	48	48	48
	Собственные акции, выкупленные у акционеров	1320	-----	-----	-----
	Переоценка внеоборотных активов	1340	63 808	63 808	63 808
	Добавочный капитал (без переоценки)	1350	-----	-----	-----
	Резервный капитал	1360	3	3	3
	Нераспределенная прибыль (непокрытый убыток)	1370	1 192 128	1 051 655	1 356 036
	ИТОГО по разделу III	1300	1 255 987	1 115 514	1 419 895
	IV. ДОЛГОСРОЧНЫЕ ОБЯЗАТЕЛЬСТВА				
	Заемные средства	1410	3 685 500	4 049 500	4 322 500
	Отложенные налоговые обязательства	1420	149 131	160 412	172 192
	Оценочные обязательства	1430	-----	-----	-----
	Прочие обязательства	1450	-----	-----	-----
	ИТОГО по разделу IV	1400	3 834 631	4 209 912	4 494 692
	V. КРАТКОСРОЧНЫЕ ОБЯЗАТЕЛЬСТВА				
	Заемные средства	1510	366 052	275 598	185 074
	Кредиторская задолженность	1520	571 477	482 208	468 306
	Доходы будущих периодов	1530	-----	-----	-----
	Оценочные обязательства	1540	29 093	26 217	27 602
	Прочие обязательства	1550	-----	-----	-----
	ИТОГО по разделу V	1500	966 622	784 023	680 982
	БАЛАНС	1700	6 057 240	6 109 449	6 595 569

Руководитель _____
(подпись)
" 31 " марта 2018г.

К.Е. БЫЛИНИН
(расшифровка подписи)



ОТЧЕТ О ФИНАНСОВЫХ РЕЗУЛЬТАТАХ

(в ред. Приказа Минфина России от 06.04.2015 № 57н)

За _____ год _____ 2017

Организация: АО "Международный аэропорт Курумоч"

Идентификационный номер налогоплательщика

Вид экономической деятельности: Деятельность аэропортовая

Организационно-правовая форма/

форма собственности: Акционерное общество

Единица измерения: тыс. руб. / ~~млн руб.~~

(ненужное зачеркнуть)

Дата (число, месяц, год)

по ОКПО

по ОКВЭД


по ОКОПФ / ОКФС

по ОКЕИ

К О Д Ы	
Форма по ОКУД	0710002
Дата (число, месяц, год)	31.12.17
по ОКПО	36877339
ИНН	6313036408
по ОКВЭД	52.23.11
по ОКОПФ / ОКФС	12267 16
по ОКЕИ	384 (385)

Пояснения	Наименование показателя	Код	За 2017 г.	За 2016 г.
	Выручка	2110	2 681 373	2 070 510
	Себестоимость продаж	2120	(1 172 963)	(1 117 017)
	Валовая прибыль (убыток)	2100	1 508 410	953 493
	Коммерческие расходы	2210	-----	-----
	Управленческие расходы	2220	(405 210)	(408 623)
	Прибыль (убыток) от продаж	2200	1 103 200	544 870
	Доходы от участия в других организациях	2310	-----	-----
	Проценты к получению	2320	18 268	41 054
	Проценты к уплате	2330	(446 651)	(487 878)
	Прочие доходы	2340	128 854	335 361
	Прочие расходы	2350	(292 365)	(386 805)
	Прибыль (убыток) до налогообложения	2300	511 306	46 602
	Текущий налог на прибыль	2410	(140 768)	-----
	в т.ч. постоянные налоговые обязательства (активы)	2421	(36 346)	(41 659)
	Изменение отложенных налоговых обязательств	2430	11 281	11 780
	Изменение отложенных налоговых активов	2450	(9 120)	(62 760)
	Прочее	2460	(7 222)	-----
	Чистая прибыль (убыток)	2400	365 477	(4 378)
	Результат от переоценки внеоборотных активов, не включаемый в чистую прибыль (убыток) периода	2510	-----	-----
	Результат от прочих операций, не включаемый в чистую прибыль (убыток) периода	2520	-----	-----
	Совокупный финансовый результат периода	2500	365 477	(4 378)
	СПРАВОЧНО			
	Базовая прибыль (убыток) на акцию	2900	753,583	(9,027)
	Разводненная прибыль (убыток) на акцию	2910	-----	-----

Руководитель



(подпись)

К.Е.Былинин

(расшифровка подписи)

" 31 " марта 2018г.



ОТЧЕТ ОБ ИЗМЕНЕНИЯХ КАПИТАЛА

За _____ год _____ 2017
 Организация: АО "Международный аэропорт Курумоч"
 Идентификационный номер налогоплательщика _____
 Вид экономической деятельности: Деятельность аэропортовая
 Организационно-правовая форма/форма собственности: Акционерное общество
 Единица измерения: _____ тыс руб / _____ млн руб
 (ненужное зачеркнуть)

Форма по ОКУД	КОДЫ	
Дата (число, месяц, год)	0710003	
по ОКПО	31.12.17	
ИНН	36877339	
по ОКВЭД	6313036408	
по ОКОПФ / ОКФС	12267	16
по ОКЕИ	384 (385)	

1. ДВИЖЕНИЕ КАПИТАЛА

Наименование показателя	Код	Уставный капитал	Собственные акции, выкупленные у акционеров	Добавочный капитал	Резервный капитал	Нераспределенная прибыль (непокрытый убыток)	Итого
Величина капитала на 31 декабря 20 15 г.	3100	48	-----	63 808	3	1 356 036	1 419 895
За 2016 г.							
Увеличение капитала - всего:	3210	-----	-----	-----	-----	(4 378)	(4 378)
в том числе:							
чистая прибыль	3211	X	X	X	X	(4 378)	(4 378)
переоценка имущества	3212	X	X	-----	X	-----	-----
доходы, относящиеся непосредственно на увеличение капитала	3213	X	X	-----	X	-----	-----
дополнительный выпуск акций	3214	-----	-----	-----	X	X	-----
увеличение номинальной стоимости акций	3215	-----	-----	-----	X	-----	X
реорганизация юридического лица	3216	-----	-----	-----	-----	-----	-----
Уменьшение капитала - всего:	3220	-----	-----	-----	-----	(300 003)	(300 003)
в том числе:							
убыток	3221	X	X	X	X	-----	-----
переоценка имущества	3222	X	X	-----	X	-----	-----
расходы, относящиеся непосредственно на уменьшение капитала	3223	X	X	-----	X	-----	-----
уменьшение номинальной стоимости акций	3224	-----	-----	-----	X	-----	-----
уменьшение количества акций	3225	-----	-----	-----	X	-----	-----
реорганизация юридического лица	3226	-----	-----	-----	-----	-----	-----
дивиденды	3227	X	X	X	X	(300 003)	(300 003)
Изменение добавочного капитала	3230	X	X	-----	-----	-----	-----
Изменение резервного капитала	3240	X	X	X	-----	-----	X
Величина капитала на 31 декабря 20 16 г.	3200	48	-----	63 808	3	1 051 655	1 115 514
За 2017 г.							
Увеличение капитала - всего:	3310	-----	-----	-----	-----	365 477	365 477
в том числе:							
чистая прибыль	3311	X	X	X	X	365 477	365 477
переоценка имущества	3312	X	X	-----	X	-----	-----
доходы, относящиеся непосредственно на увеличение капитала	3313	X	X	-----	X	-----	-----
дополнительный выпуск акций	3314	-----	-----	-----	X	X	-----
увеличение номинальной стоимости акций	3315	-----	-----	-----	X	-----	X
реорганизация юридического лица	3216	-----	-----	-----	-----	-----	-----
Уменьшение капитала - всего:	3320	-----	-----	-----	-----	(225 004)	(225 004)
в том числе:							
убыток	3321	X	X	X	X	-----	-----
переоценка имущества	3322	X	X	-----	X	-----	-----
расходы, относящиеся непосредственно на уменьшение капитала	3323	X	X	-----	X	-----	-----
уменьшение номинальной стоимости акций	3324	-----	-----	-----	X	-----	-----
уменьшение количества акций	3325	-----	-----	-----	X	-----	-----
реорганизации юридического лица	3326	-----	-----	-----	-----	-----	-----
дивиденды	3327	X	X	X	X	(225 004)	(225 004)
Изменение добавочного капитала	3330	X	X	-----	-----	-----	-----
Изменение резервного капитала	3340	X	X	X	-----	-----	X
Величина капитала на 31 декабря 20 17 г.	3300	48	-----	63 808	3	1 192 128	1 255 987

2. Корректировки в связи с изменением учетной политики и исправлением ошибок

Наименование показателя	Код	На 31 декабря 2015 г.	Изменения капитала за 2016 г.		На 31 декабря 2016 г.
			за счет чистой прибыли/ (убытка)	за счет иных факторов	
Капитал - всего					
до корректировок	3400	-----	-----	-----	-----
корректировка в связи с:					
изменением учетной политики	3410	-----	-----	-----	-----
исправлением ошибок	3420	-----	-----	-----	-----
после корректировок	3500	-----	-----	-----	-----
в том числе:					
нераспределенная прибыль (непокрытый убыток):					
до корректировок	3401	-----	-----	-----	-----
корректировка в связи с:					
изменением учетной политики	3411	-----	-----	-----	-----
исправлением ошибок	3421	-----	-----	-----	-----
после корректировок	3501	-----	-----	-----	-----
другие статьи капитала, по которым осуществлены корректировки:					
(по статьям)					
до корректировок	3402	-----	-----	-----	-----
корректировка в связи с:					
изменением учетной политики	3412	-----	-----	-----	-----
исправлением ошибок	3422	-----	-----	-----	-----
после корректировок	3502	-----	-----	-----	-----

3. Чистые активы

Наименование показателя	Код	На 31 декабря		
		2017 г.	2016 г.	2015 г.
Чистые активы	3600	1 255 987	1 115 514	1 419 895

Руководитель

(подпись)

К.Е.Былинин

(расшифровка подписи)

" 31 " марта 2018г



ОТЧЕТ О ДВИЖЕНИИ ДЕНЕЖНЫХ СРЕДСТВ

За _____ год _____ 2017
 Организация АО "Международный аэропорт Курумоч"
 Идентификационный номер налогоплательщика _____
 Вид экономической деятельности Деятельность аэропортовая
 Организационно-правовая форма/
 форма собственности: Акционерное общество
 Единица измерения: тыс. руб. / млн. руб.
 (ненужное зачеркнуть)

Форма по ОКУД _____
 Дата (число, месяц, год) _____
 по ОКПО _____
 ИНН _____
 по ОКВЭД _____
 по ОКОПФ / ОКФС _____
 по ОКЕИ _____

К О Д Ы	
0710004	
31.12.17	
36877339	
6313036408	
52.23.11	
12267	16
384 (385)	

Наименование показателя	Код	За 2017 г.	За 2016 г.
Денежные потоки от текущих операций			
Поступления - всего	4110	2 866 904	2 525 070
в том числе:			
от продажи продукции, товаров, работ и услуг	4111	2 558 197	1 819 708
арендных платежей, лицензионных платежей, роялти, комиссионных и иных аналогичных платежей	4112	191 591	272 699
от перепродажи финансовых вложений	4113	-----	-----
прочие поступления	4119	117 116	432 663
Платежи - всего	4120	(2 078 028)	(1 901 029)
в том числе:			
поставщикам (подрядчикам) за сырье, материалы, работы, услуги	4121	(598 622)	(559 874)
в связи с оплатой труда работников	4122	(566 124)	(552 011)
процентов по долговым обязательствам	4123	(447 197)	(488 353)
налога на прибыль организаций	4124	(186 959)	-----
прочие платежи	4129	(279 126)	(300 791)
Сальдо денежных потоков от текущих операций	4100	788 876	624 041
Денежные потоки от инвестиционных операций			
Поступления - всего	4210	9 957	3 770
в том числе:			
от продажи внеоборотных активов (кроме финансовых вложений)	4211	9 957	3 770
от продажи акций других организаций (долей участия)	4212	-----	-----
от возврата предоставленных займов, от продажи долговых ценных бумаг (прав требования денежных средств к другим лицам)	4213	-----	-----
дивидендов, процентов по долговым финансовым вложениям и аналогичных поступлений от долевого участия в других организациях	4214	-----	-----
прочие поступления	4219	-----	-----
Платежи - всего	4220	(110 484)	(96 253)
в том числе:			
в связи с приобретением, созданием, модернизацией, реконструкцией и подготовкой к использованию внеоборотных активов	4221	(103 520)	(91 878)
в связи с приобретением акций других организаций (долей участия)	4222	-----	-----
в связи с приобретением долговых ценных бумаг (прав требования денежных средств к другим лицам), предоставление займов другим лицам	4223	-----	-----
процентов по долговым обязательствам, включаемым в стоимость инвестиционного актива	4224	-----	-----
прочие платежи	4229	(6 964)	(4 375)
Сальдо денежных потоков от инвестиционных операций	4200	(100 527)	(92 483)
Денежные потоки от финансовых операций			
Поступления - всего	4310	6	1 734
в том числе:			
получение кредитов и займов	4311	-----	-----
денежных вкладов собственников (участников)	4312	-----	-----
от выпуска акций, увеличения долей участия	4313	-----	-----
от выпуска облигаций, векселей и других долговых ценных бумаг и др.	4314	-----	-----
прочие поступления	4319	6	1 734
Платежи - всего	4320	(498 004)	(482 003)
в том числе:			
собственникам (участникам) в связи с выкупом у них акций (долей участия) организации или их выходом из состава участников	4321	-----	-----
на уплату дивидендов и иных платежей по распределению прибыли в пользу собственников (участников)	4322	(225 004)	(300 003)
в связи с погашением (выкупом) векселей и других долговых ценных бумаг, возврат кредитов и займов	4323	(273 000)	(182 000)
прочие платежи	4329	-----	-----
Сальдо денежных потоков от финансовых операций	4300	(497 998)	(480 269)
Сальдо денежных потоков за отчетный период	4400	190 351	51 289
Остаток денежных средств и денежных эквивалентов на начало отчетного периода	4450	680 998	688 411
Остаток денежных средств и денежных эквивалентов на конец отчетного периода	4500	849 202	680 998
Величина влияния изменений курса иностранной валюты по отношению к рублю	4490	(22 147)	(58 702)

Руководитель _____
 (подпись)
 31 " _____
 марта 2018г.

К.Е.Былинин
 (расшифровка подписи)



**ПОЯСНЕНИЯ К БУХГАЛТЕРСКОМУ БАЛАНСУ
И ОТЧЕТУ О ФИНАНСОВЫХ РЕЗУЛЬТАТАХ В ТАБЛИЧНОЙ ФОРМЕ**

За _____ год
 Организация АО "Международный агропорт Курумоч"
 Единица измерения: тыс. руб. / млн. руб.
 (неужелее зачеркнуть)

**1. НЕМАТЕРИАЛЬНЫЕ АКТИВЫ И РАСХОДЫ НА НАУЧНО-ИССЛЕДОВАТЕЛЬСКИЕ,
ОПЫТНО-КОНСТРУКТОРСКИЕ И ТЕХНОЛОГИЧЕСКИЕ РАБОТЫ (НИОКР)**

1.1 Наличие и движение нематериальных активов

Наименование показателя	Код	Период	На начало года		Изменения за период				На конец периода												
			первоначальная стоимость	накопленная амортизация и убытки от обесценения	выбыло	начислено амортизации	убыток от обесценения	пересчетка		первоначальная стоимость	накопленная амортизация и убытки от обесценения										
								первоначальная стоимость	накопленная амортизация и убытки от обесценения												
Нематериальные активы - всего	5100	за 2017 г.																			
5110	за 2016 г.																				
в том числе: (вид нематериальных активов)																					
5101	за 2017 г.																				
5111	за 2016 г.																				
5102	за 2017 г.																				
5112	за 2016 г.																				
5103	за 2017 г.																				
5113	за 2016 г.																				

1.2 Первоначальная стоимость нематериальных активов, созданных самой организацией

Наименование показателя	Код	На 31 декабря	На 31 декабря	На 31 декабря
		2017 г.	2016 г.	2015 г.
Всего	5120			
5121				
5122				
5123				

1.3 Нематериальные активы с полностью погашенной стоимостью

Наименование показателя	Код	На 31 декабря	На 31 декабря	На 31 декабря
		2017 г.	2016 г.	2015 г.
Всего	5130			
5131				
5132				
5133				

1.4 Наличие и движение результатов НИОКР

Наименование показателя	Код	Период	На начало года		Изменения за период			На конец периода	
			первоначальная стоимость	часть стоимости, списанной на расходы	поступило	выбыло	часть стоимости, списанная на расходы за период	первоначальная стоимость на конец периода	часть стоимости, списанной на расходы
НИОКР - всего	5140	за 2017 г.							
	5150	за 2016 г.							
в том числе: (объект, группа объектов)	5141	за 2017 г.							
	5151	за 2016 г.							
	5142	за 2017 г.							
	5152	за 2016 г.							
	5143	за 2017 г.							
	5153	за 2016 г.							
	5144	за 2017 г.							
	5154	за 2016 г.							

1.5 Незаконченные и неформальные НИОКР и незаконченные операции по приобретению нематериальных активов

Наименование показателя	Код	Период	На начало года	Изменения за период			На конец периода
				затраты за период	списано затрат как не давших положительного результата	принято к учету в качестве нематериальных активов или НИОКР	
Затраты по незаконченным исследованиям и разработкам - всего	5160	за 2017 г.					
	5170	за 2016 г.					
в том числе: (объект, группа объектов)	5161	за 2017 г.					
	5171	за 2016 г.					
	5162	за 2017 г.					
	5172	за 2016 г.					
	5163	за 2017 г.					
	5173	за 2016 г.					
	5164	за 2017 г.					
	5174	за 2016 г.					
Незаконченные операции по приобретению нематериальных активов - всего	5180	за 2017 г.					
	5190	за 2016 г.					
в том числе: (объект, группа объектов)	5181	за 2017 г.					
	5191	за 2016 г.					
	5182	за 2017 г.					
	5192	за 2016 г.					
	5183	за 2017 г.					
	5193	за 2016 г.					
	5184	за 2017 г.					
	5194	за 2016 г.					

2. ОСНОВНЫЕ СРЕДСТВА

2.1. Наличие и движение основных средств

Наименование показателя	Код	Период	На начало года		поступило	Изменения за период						На конец периода		
			первоначальная стоимость	накопленная амортизация		выбыло объектов		начислено амортизации	переоценка		Обороты между группами		первоначальная стоимость	накопленная амортизация
						первоначальная стоимость	накопленная амортизация		первоначальная стоимость	накопленная амортизация	первоначальная стоимость	накопленная амортизация		
Основные средства (без учета доходных вложений в материальные ценности) - всего	5200	за 20 17 г.	6 102 358	(1 043 150)	128 639	(14 351)	7 397	(338 107)	-----	-----	-----	-----	6 216 646	(1 373 860)
	5210	за 20 16 г.	5 770 296	(727 342)	345 231	(13 169)	12 445	(328 253)	-----	-----	-----	-----	6 102 358	(1 043 150)
в том числе: (группа основных средств) здания и сооружения	5201	за 20 17 г.	4 823 342	(393 880)	50 772	(85)	70	(161 812)	-----	-----	-----	-----	4 874 029	(555 622)
	5211	за 20 16 г.	4 532 830	(239 682)	292 825	(2 313)	2 028	(156 226)	-----	-----	-----	-----	4 823 342	(393 880)
машины и оборудование	5202	за 20 17 г.	879 717	(405 903)	27 955	(3 512)	3 503	(131 033)	-----	-----	-----	-----	904 160	(533 433)
	5212	за 20 16 г.	872 500	(278 600)	11 849	(4 632)	4 310	(131 613)	-----	-----	-----	-----	879 717	(405 903)
транспортные средства	5203	за 20 17 г.	286 389	(203 268)	49 601	(3 268)	3 268	(26 709)	-----	-----	-----	-----	332 722	(226 709)
	5213	за 20 16 г.	251 495	(186 994)	40 389	(5 495)	5 487	(21 761)	-----	-----	-----	-----	286 389	(203 268)
производственный и хозяйственный инвентарь	5204	за 20 17 г.	97 735	(39 924)	311	(394)	387	(18 553)	-----	-----	-----	-----	97 735	(39 924)
	5214	за 20 16 г.	98 178	(21 773)	168	(611)	502	(18 653)	-----	-----	-----	-----	97 652	(58 090)
другие виды основных средств	5205	за 20 17 г.	15 175	(175)	-----	(7 092)	169	-----	-----	-----	-----	-----	15 175	(175)
	5215	за 20 16 г.	15 293	(293)	-----	(118)	118	-----	-----	-----	-----	-----	8 083	(6)
.....	5206	за 20 17 г.	-----	-----	-----	-----	-----	-----	-----	-----	-----	-----	-----	-----
.....	5216	за 20 16 г.	-----	-----	-----	-----	-----	-----	-----	-----	-----	-----	-----	-----
.....	5207	за 20 17 г.	-----	-----	-----	-----	-----	-----	-----	-----	-----	-----	-----	-----
.....	5217	за 20 16 г.	-----	-----	-----	-----	-----	-----	-----	-----	-----	-----	-----	-----
Учтено в составе доходных вложений в материальные ценности - всего	5220	за 20 17 г.	-----	-----	-----	-----	-----	-----	-----	-----	-----	-----	-----	-----
	5230	за 20 16 г.	-----	-----	-----	-----	-----	-----	-----	-----	-----	-----	-----	-----
в том числе: (группа объектов)	5221	за 20 17 г.	-----	-----	-----	-----	-----	-----	-----	-----	-----	-----	-----	-----
	5231	за 20 16 г.	-----	-----	-----	-----	-----	-----	-----	-----	-----	-----	-----	-----
.....	5222	за 20 17 г.	-----	-----	-----	-----	-----	-----	-----	-----	-----	-----	-----	-----
.....	5232	за 20 16 г.	-----	-----	-----	-----	-----	-----	-----	-----	-----	-----	-----	-----
.....	5223	за 20 17 г.	-----	-----	-----	-----	-----	-----	-----	-----	-----	-----	-----	-----
.....	5233	за 20 16 г.	-----	-----	-----	-----	-----	-----	-----	-----	-----	-----	-----	-----
.....	5224	за 20 17 г.	-----	-----	-----	-----	-----	-----	-----	-----	-----	-----	-----	-----
.....	5234	за 20 16 г.	-----	-----	-----	-----	-----	-----	-----	-----	-----	-----	-----	-----

2.2. Незавершенные капитальные вложения

Наименование показателя	Код	Период	На начало года	Изменения за период			На конец периода
				затраты за период	списано	принято к учету в качестве основных средств или увеличена стоимость	
Незавершенное строительство и незаконченные операции по приобретению, модернизации и т.п. основных средств - всего	5240	за 2017 г.	89 028	133 278	(28)	(128 639)	93 639
	5250	за 2016 г.	357 727	348 550	(272 330)	(344 919)	89 028
в том числе: (группа объектов) здания	5241	за 2017 г.	15 806	40 879	-----	(46 386)	10 299
	5251	за 2016 г.	279 279	270 397	(267 401)	(266 469)	15 806
сооружения и передаточные устройства	5242	за 2017 г.	48 705	3 973	-----	(4 386)	48 292
	5252	за 2016 г.	52 824	22 426	(188)	(26 357)	48 705
машины и оборудование	5243	за 2017 г.	24 517	38 486	-----	(27 955)	35 048
	5253	за 2016 г.	23 276	15 234	(2 457)	(11 536)	24 517
транспортные средства	5244	за 2017 г.	-----	49 601	-----	(49 601)	-----
	5254	за 2016 г.	-----	40 389	-----	(40 389)	-----
производственный и хозяйственный инвентарь	5245	за 2017 г.	-----	339	(28)	(311)	-----
	5255	за 2016 г.	99	69	-----	(168)	-----
другие виды основных средств	5246	за 2017 г.	-----	-----	-----	-----	-----
	5256	за 2016 г.	2 249	35	(2 284)	-----	-----

2.3. Изменение стоимости основных средств в результате достройки, дооборудования, реконструкции и частичной ликвидации

Наименование показателя	Код	За 20 17 г.	За 20 16 г.
Увеличение стоимости объектов основных средств в результате достройки, дооборудования, реконструкции - всего	5260	47 678	294 430
в том числе: сооружения и передаточные устройства	5261	221	25 583
машины и оборудование	5262	497	2 379
здания	5263	46 500	266 468
транспортные средства	5264	460	-----
Уменьшение стоимости объектов основных средств в результате частичной ликвидации - всего:	5270	-----	-----
в том числе: (объект основных средств)	5271	-----	-----
	5272	-----	-----
	5273	-----	-----
	5274	-----	-----

2.4. Иное использование основных средств

Наименование показателя	Код	На 31 декабря 20 17 г.	На 31 декабря 20 16 г.	На 31 декабря 20 15 г.
Переданные в аренду основные средства, числящиеся на балансе	5280	61 787	19 130	22 609
Переданные в аренду основные средства, числящиеся за балансом	5281	-----	-----	-----
Полученные в аренду основные средства, числящиеся на балансе	5282	-----	-----	-----
Полученные в аренду основные средства, числящиеся за балансом	5283	42 766	41 445	42 136
Объекты недвижимости, принятые в эксплуатацию и фактически используемые, находящиеся в процессе государственной регистрации	5284	-----	-----	-----
Основные средства, переведенные на консервацию	5285	37 185	36 449	36 449
Иное использование основных средств (залог и др.)	5286	4 408 074	4 335 339	4 459 642

3. ФИНАНСОВЫЕ ВЛОЖЕНИЯ

3.1. Наличие и движение финансовых вложений

Наименование показателя	Код	Период	На начало года		поступило	Изменения за период				На конец периода			
			первоначальная стоимость	накопленная корректировка		выбыло (погашено)		начисление процентов (включая доведение первоначальной стоимости до номинальной)	текущей рыночной стоимости (убытков от обесценения)	перевод из долгов- в краткосрочные вложения		первоначальная стоимость	накопленная корректировка
						первоначальная стоимость	накопленная корректировка			первоначальная стоимость	накопленная корректировка		
Долгосрочные - всего	5301	за 20 17 г.	187	-----	-----	(163)	-----	-----	-----	-----	-----	-----	
	5311	за 20 16 г.	215	-----	-----	(28)	-----	-----	-----	-----	24	-----	
в том числе: (группа, вид)											187	-----	
<i>ипот и акции</i>													
	5302	за 20 17 г.	187	-----	-----	(163)	-----	-----	-----	-----	-----	-----	
	5312	за 20 16 г.	215	-----	-----	(28)	-----	-----	-----	-----	24	-----	
	5303	за 20 17 г.	-----	-----	-----	-----	-----	-----	-----	-----	187	-----	
	5313	за 20 16 г.	-----	-----	-----	-----	-----	-----	-----	-----	-----	-----	
		за 20 17 г.	-----	-----	-----	-----	-----	-----	-----	-----	-----	-----	
		за 20 16 г.	-----	-----	-----	-----	-----	-----	-----	-----	-----	-----	
		за 20 17 г.	-----	-----	-----	-----	-----	-----	-----	-----	-----	-----	
		за 20 16 г.	-----	-----	-----	-----	-----	-----	-----	-----	-----	-----	
Краткосрочные - всего	5305	за 20 17 г.	-----	-----	-----	-----	-----	-----	-----	-----	-----	-----	
5315	за 20 16 г.	-----	-----	-----	-----	-----	-----	-----	-----	-----	-----	-----	
в том числе: (группа, вид)													
	5306	за 20 17 г.	-----	-----	-----	-----	-----	-----	-----	-----	-----	-----	
	5316	за 20 16 г.	-----	-----	-----	-----	-----	-----	-----	-----	-----	-----	
	5307	за 20 17 г.	-----	-----	-----	-----	-----	-----	-----	-----	-----	-----	
	5317	за 20 16 г.	-----	-----	-----	-----	-----	-----	-----	-----	-----	-----	
		за 20 17 г.	-----	-----	-----	-----	-----	-----	-----	-----	-----	-----	
		за 20 16 г.	-----	-----	-----	-----	-----	-----	-----	-----	-----	-----	
		за 20 17 г.	-----	-----	-----	-----	-----	-----	-----	-----	-----	-----	
		за 20 16 г.	-----	-----	-----	-----	-----	-----	-----	-----	-----	-----	
Финансовых вложений - итого	5300	за 20 17 г.	187	-----	-----	(163)	-----	-----	-----	-----	-----	-----	
	5310	за 20 16 г.	215	-----	-----	(28)	-----	-----	-----	-----	24	-----	
											187	-----	

3.2. Иное использование финансовых вложений

Наименование показателя	Код	На <u>31 декабря</u> 20 <u>17</u> г.	На 31 декабря 20 <u>16</u> г.	На 31 декабря 20 <u>15</u> г.
Финансовые вложения, находящиеся в залоге, - всего	5320	-----	-----	-----
в том числе: (группы, виды)				
	5321	-----	-----	-----
	5322	-----	-----	-----
	5323	-----	-----	-----
Финансовые вложения, переданные третьим лицам (кроме продажи), - всего	5325	-----	-----	-----
в том числе: (группы, виды)				
	5326	-----	-----	-----
	5327	-----	-----	-----
	5328	-----	-----	-----
Иное использование финансовых вложений	5329	-----	-----	-----

4. ЗАПАСЫ

4.1. Наличие и движение запасов

Наименование показателя	Код	Период	На начало года		поступления и затраты	Изменения за период			На конец периода			
			себестоимость	величина резерва под снижение стоимости		выбыло	оборот запасов между их группами		себестоимость	величина резерва под снижение стоимости		
							себестоимость	резерв под снижение стоимости			себестоимость	величина резерва под снижение стоимости
Запасы - всего	5400	за 20 17 г.	41 817	(866)	120 090	(105 670)	21	-----	x	x	56 237	(845)
	5420	за 20 16 г.	47 965	(36)	93 075	(99 223)	(830)	-----	x	x	41 817	(866)
в том числе: (группа, вид)												
материалы	5401	за 20 17 г.	25 033	(866)	60 261	(42 077)	21	-----	(11 289)	-----	31 928	(845)
	5421	за 20 16 г.	25 125	(36)	43 435	(35 392)	(830)	-----	(8 135)	-----	25 033	(866)
ГСМ	5402	за 20 17 г.	2 481	-----	21 881	(22 088)	-----	-----	-----	-----	2 274	-----
	5422	за 20 16 г.	1 896	-----	19 350	(18 765)	-----	-----	-----	-----	2 481	-----
Тара	5403	за 20 17 г.	-----	-----	10	(10)	-----	-----	-----	-----	-----	-----
	5423	за 20 16 г.	13	-----	-----	(13)	-----	-----	-----	-----	-----	-----
Запчасти	5404	за 20 17 г.	8 158	-----	16 690	(12 688)	-----	-----	-----	-----	-----	-----
	5424	за 20 16 г.	8 881	-----	11 601	(12 324)	-----	-----	-----	-----	12 160	-----
Хоз. инвентарь	5405	за 20 17 г.	913	-----	13 901	(4 006)	-----	-----	-----	-----	8 158	-----
	5425	за 20 16 г.	8 251	-----	8 173	(2 819)	-----	-----	(7 096)	-----	3 712	-----
Литература	5406	за 20 17 г.	-----	-----	469	(469)	-----	-----	(12 692)	-----	913	-----
	5426	за 20 16 г.	-----	-----	266	(266)	-----	-----	-----	-----	-----	-----
Спецдежда	5407	за 20 17 г.	5 153	-----	6 401	(12 771)	-----	-----	7 117	-----	5 900	-----
	5427	за 20 16 г.	3 763	-----	7 907	(19 212)	-----	-----	-----	-----	-----	-----
Товары	5408	за 20 17 г.	79	-----	477	(11 561)	-----	-----	12 695	-----	5 153	-----
	5428	за 20 16 г.	36	-----	94	(10 432)	-----	-----	11 268	-----	263	-----
Строительные материалы	5409	за 20 17 г.	-----	-----	2 222	-----	-----	-----	10 381	-----	79	-----
	5429	за 20 16 г.	-----	-----	-----	-----	-----	-----	(2 222)	-----	-----	-----
Материалы переданные в переработку на сторону	5410	за 20 17 г.	-----	-----	-----	-----	-----	-----	-----	-----	-----	-----
	5430	за 20 16 г.	-----	-----	27	-----	-----	-----	(27)	-----	-----	-----
		за 20 17 г.	-----	-----	-----	-----	-----	-----	-----	-----	-----	-----
		за 20 16 г.	-----	-----	-----	-----	-----	-----	-----	-----	-----	-----
		за 20 17 г.	-----	-----	-----	-----	-----	-----	-----	-----	-----	-----
		за 20 16 г.	-----	-----	-----	-----	-----	-----	-----	-----	-----	-----

4.2. Запасы в зале

Наименование показателя	Код	На		
		31 декабря 20 17 г.	31 декабря 20 16 г.	31 декабря 20 15 г.
Запасы, не оплаченные на отчетную дату, всего	5440	-----	-----	-----
в том числе: (группа, вид)				
	5441	-----	-----	-----
	5442	-----	-----	-----
	5443	-----	-----	-----
	5444	-----	-----	-----
Запасы, находящиеся в зале по договору, - всего	5445	-----	-----	-----
в том числе: (группа, вид)				
	5446	-----	-----	-----
	5447	-----	-----	-----
	5448	-----	-----	-----
	5449	-----	-----	-----

5.3. Наличие и движение кредиторской задолженности

Наименование показателя	Код	Период	Остаток на начало года	Изменения за период					Остаток на конец периода
				поступление		выбытие			
				в результате хозяйственных операций (сумма долга по складке, операции)	притянувшиеся проценты, штрафы и иные начисления	погашение	выбытие списание на финансовый результат	перевод из долгов-краткосрочную задолженность	
Долгосрочная кредиторская задолженность - всего	5551	за 20 17 г.	-----	-----	-----	-----	-----	-----	-----
в том числе: (вид)	5571	за 20 16 г.	-----	-----	-----	-----	-----	-----	-----
	5552	за 20 17 г.	-----	-----	-----	-----	-----	-----	-----
	5572	за 20 16 г.	-----	-----	-----	-----	-----	-----	-----
	5553	за 20 17 г.	-----	-----	-----	-----	-----	-----	-----
	5573	за 20 16 г.	-----	-----	-----	-----	-----	-----	-----
	5554	за 20 17 г.	-----	-----	-----	-----	-----	-----	-----
	5574	за 20 16 г.	-----	-----	-----	-----	-----	-----	-----
Краткосрочная кредиторская задолженность - всего	5560	за 20 17 г.	482 208	4 120 930	-----	(4 029 391)	(2 270)	-----	571 477
в том числе: (вид)	5580	за 20 16 г.	468 306	2 960 578	-----	(2 944 812)	(1 864)	-----	482 208
расчеты с поставщиками и подрядчиками	5561	за 20 17 г.	322 676	871 612	-----	(845 765)	(2 182)	-----	346 341
	5581	за 20 16 г.	331 691	727 492	-----	(735 276)	(1 231)	-----	322 676
авансы полученные	5562	за 20 17 г.	58 333	1 970 364	-----	(1 924 542)	(76)	-----	104 079
	5582	за 20 16 г.	62 001	1 378 278	-----	(1 381 691)	(255)	-----	58 333
расчеты по налогам и сборам	5563	за 20 17 г.	83 021	780 073	-----	(761 881)	-----	-----	101 213
	5583	за 20 16 г.	70 771	631 894	-----	(619 644)	-----	-----	83 021
прочая	5564	за 20 17 г.	18 178	498 881	-----	(497 203)	(12)	-----	19 844
	5584	за 20 16 г.	3 843	222 914	-----	(208 201)	(378)	-----	18 178
		за 20 17 г.	-----	-----	-----	-----	-----	-----	-----
		за 20 16 г.	-----	-----	-----	-----	-----	-----	-----
		за 20 17 г.	-----	-----	-----	-----	-----	-----	-----
		за 20 16 г.	-----	-----	-----	-----	-----	-----	-----
Итого	5550	за 20 17 г.	482 208	4 120 930	-----	(4 029 391)	(2 270)	X	571 477
	5570	за 20 16 г.	468 306	2 960 578	-----	(2 944 812)	(1 864)	X	482 208

5.4. Просроченная кредиторская задолженность

Наименование показателя	Код	На	На	На
		31 декабря 20 17 г.	31 декабря 20 16 г.	31 декабря 20 15 г.
Всего	5590	-----	-----	-----
в том числе: (вид)		-----	-----	-----
	5591	-----	-----	-----
	5592	-----	-----	-----
	5593	-----	-----	-----
	5594	-----	-----	-----

6. ЗАТРАТЫ НА ПРОИЗВОДСТВО

Наименование показателя	Код	За 20 17 г.	За 20 16 г.
Материальные затраты	5610	166 499	174 523
Расходы на оплату труда	5620	433 951	429 726
Отчисления на социальные нужды	5630	130 202	127 413
Амортизация	5640	331 603	322 880
Прочие затраты	5650	515 918	471 098
Итого по элементам	5660	1 578 173	1 525 640
Изменение остатков (прирост [-]) незавершенного производства, готовой продукции и др.	5670	-----	-----
Изменение остатков (уменьшение [+]) незавершенного производства, готовой продукции и др.	5680	-----	-----
Итого расходы по обычным видам деятельности	5600	1 578 173	1 525 640

7. ОЦЕНОЧНЫЕ ОБЯЗАТЕЛЬСТВА


стр 10 из 12

Наименование показателя	Код	Остаток на начало года	Признано	Погашено	Списано как избыточная сумма	Остаток на конец периода
Оценочные обязательства - всего	5700	26 217	9 693	(6 817)	-----	29 093
в том числе:						
<i>резерв оплаты отпусков</i>	5701	19 400	2 902	-----	-----	22 302
<i>резерв оплаты страховых взносов на отпуск</i>	5702	-----	-----	-----	-----	-----
<i>резерв на возмещение по итогам года</i>	5703	6 817	6 791	(6 817)	-----	6 791
<i>резерв оплаты страховых взносов на возмещение</i>	5704	-----	-----	-----	-----	-----
<i>резерв на покрытие иных затрат</i>	5705	-----	-----	-----	-----	-----
<i>резерв по судебным разбирательствам</i>	5706	-----	-----	-----	-----	-----
<i>(вид оценочного обязательства)</i>		-----	-----	-----	-----	-----
<i>(вид оценочного обязательства)</i>		-----	-----	-----	-----	-----
<i>(вид оценочного обязательства)</i>		-----	-----	-----	-----	-----
		-----	-----	-----	-----	-----

8. ОБЕСПЕЧЕНИЯ ОБЯЗАТЕЛЬСТВ

Наименование показателя	Код	На <u>31 декабря</u> 20 <u>17</u> г.	На 31 декабря 20 <u>16</u> г.	На 31 декабря 20 <u>15</u> г.
Полученные - всего	5800	549 855	549 855	557 434
в том числе:				
поручительство	5801	549 855	549 855	549 855
зalog движимого имущества	5802	-----	-----	2 579
акции	5803	-----	-----	5 000
(вид)	5804	-----	-----	-----
Выданные - всего	5810	4 955 796	4 830 298	4 770 654
в том числе:				
зalog	5811	4 952 434	4 826 936	4 767 292
банковская гарантия	5812	3 362	3 362	3 362
(вид)	5813	-----	-----	-----
(вид)	5814	-----	-----	-----

Руководитель



(подпись)

К.Е.Былинин

(расшифровка подписи)

" 31 " марта 2018г.




9. ГОСУДАРСТВЕННАЯ ПОМОЩЬ

стр 12 из 12

Наименование показателя		Код	За 20 <u>17</u> г.		За 20 <u>16</u> г.	
Получено бюджетных средств - всего		5900	-----		-----	
в том числе:						
на текущие расходы		5901	-----		-----	
на вложения во внеоборотные активы		5905	-----		-----	
			На начало года	Получено за год	Возвращено за год	На конец года
Бюджетные кредиты - всего	20 <u>17</u> г.	5910	-----	-----	-----	-----
	20 <u>16</u> г.	5920	-----	-----	-----	-----
в том числе:						
(наименование цели)						
	20 <u>17</u> г.	5911	-----	-----	-----	-----
	20 <u>16</u> г.	5921	-----	-----	-----	-----
(наименование цели)						
	20 <u>17</u> г.	5912	-----	-----	-----	-----
	20 <u>16</u> г.	5922	-----	-----	-----	-----
(наименование цели)						
	20 <u>17</u> г.	5913	-----	-----	-----	-----
	20 <u>16</u> г.	5923	-----	-----	-----	-----

Руководитель



(подпись)

К.Е.Былинин

(расшифровка подписи)

" 31 " марта 2018г.

